

ФЕРМЕР СОБОЛЬ


231073-710


2 040 000,00 ₽


Цвет: Тёмно-зелёный 





ОСНОВНЫЕ ХАРАКТЕРИСТИКИ

 Колесная база
2900

 Количество мест
1+6

 Тип привода
4x4

 Тип топлива
Бензин

 Полная масса
3075

ОПЦИИ

1-СЛ.

Включено

ЭРА-ГЛОНАСС УПРОЩЕННЫЙ

Включено

АВТОМОБИЛЬ ДЛЯ РЕАЛИЗАЦИИ НА ТЕРРИТОРИИ РФ

Включено

ХАРАКТЕРИСТИКИ

ГАБАРИТЫ

Длина, мм

5540

Ширина, мм

2066

Высота, мм

2660

Колесная база, мм

2900

Колея передних колес, мм

1720

Колея задних колес, мм

1700

ТРАНСМИССИЯ

Коробка переключения передач

механическая

Число передач

5

Сцепление

сухое, однодисковое, с гидравлическим приводом

Раздаточная коробка

механическая, двухступенчатая, без дифференциала, с функцией отключения привода переднего моста

ДВИГАТЕЛЬ

Наименование двигателя

УМЗ А275

Экологический класс

Евро-5

Описание двигателя

четырёхтактный, с искровым зажиганием

Тип топлива

Бензин

Подача топлива

Распределенный впрыск топлива

Степень сжатия

10,0

Объем двигателя, куб. см

2690

Количество цилиндров и их расположение

4, рядное

Мощность двигателя, л.с. / кВт.

108 / 78.5

Крутящий момент, Н*м

220.5

Блок управления двигателем

Микас 12, 9815.3763004

ПОДВЕСКА

Передняя подвеска

зависимая, на продольных полуэллиптических рессорах, с телескопическими амортизаторами

Задняя подвеска

зависимая, на продольных полуэллиптических рессорах с телескопическими амортизаторами

ШИНЫ

Размерность шин

225/75R16

Скоростная категория шин

Q (160 км/ч)

Индекс несущей способности шин

104/-

ОБЩЕЕ

Компоновка

полукапотная

Загрузочное пространство

бортовая платформа, с дугами и тентом

Количество мест

1+6

Кабина (Кузов)

цельнометаллическая, двухдверная, шестиместная

Категория транспортного средства

N1G - Транспортные средства повышенной проходимости, предназначенные для перевозки грузов и имеющие технически допустимую максимальную массу не более 3,5 т

Категория водительских прав

B

МАССА

Полная масса, кг

3075

Снаряженная масса, кг

2080

Грузоподъемность, кг

995

Максимальная нагрузка на переднюю ось, кг

1650

Максимальная нагрузка на заднюю ось, кг

1720

ТОРМОЗНАЯ СИСТЕМА

Основной тормоз

гидравлический двухконтурный привод с разделением по осям, с вакуумным усилителем, без АБС, тормозные механизмы передних колес дисковые, задних - барабанные

Стояночный тормоз

механический (тросовый) привод к тормозным механизмом задних колес

ПРИВОД

Тип привода

4x4

Вид привода

Полный

Ошиновка

Односкатная

ИНФОРМАЦИЯ И ТАБЛИЧКИ

Места расположения VIN

На правом лонжероне рамы перед передним кронштейном задней рессоры; На табличке изготовителя

Места расположения таблички изготовителя

На задней стойке проема правой двери кабины

Места расположения номера двигателя

на блоке цилиндров двигателя слева

ВЫХЛОПНАЯ СИСТЕМА

Система выпуска и нейтрализации газов

глушитель, нейтрализатор

РУЛЕВОЕ УПРАВЛЕНИЕ

Рулевой механизм

С гидроусилителем